

Master - Mention HISTOIRE, HISTOIRE DE L'ART, GEOPOLITIQUE - Spécialité GEOPOLITIQUE

PRESENTATION DES DONNEES D'INSERTION PROFESSIONNELLE A 30 MOIS

Entre décembre 2020 et mai 2021, les diplômés 2018 ont été invités à répondre à une enquête d'insertion professionnelle 30 mois après l'obtention de leur diplôme. A cette occasion, ils ont été interrogés sur leur situation au 1er décembre 2019 (à 18 mois) et au 1er décembre 2020 (à 30 mois).

Profils de parcours après l'obtention du diplôme

Les données sont présentées en distinguant 3 profils de parcours entre l'obtention du diplôme en 2018 et le 1er décembre 2020 :

Entrée dans la vie active directe (VAD)

Cette partie porte sur les diplômés étant entrés directement sur le marché du travail suite à l'obtention de leur diplôme et ne l'ayant pas quitté pendant 30 mois. Leurs situations principales au 1er décembre 2019 (18 mois) et 2020 (30 mois) sont présentées.

Poursuite d'études ou reprise d'études dans l'enseignement supérieur (PRE)

Cette partie porte sur les diplômés se déclarant inscrits dans un établissement du supérieur pour y suivre des études ou y préparer un concours, sur les 3 années universitaires suivant l'obtention du diplôme (2018-2019 à 2020-2021). Seule leur situation principale au 1er décembre 2020 (30 mois) est présentée.

Inactivité dans les 30 mois après l'obtention du diplôme (INA)

Cette partie porte sur les diplômés ayant quitté le marché du travail et n'ayant pas poursuivi d'études dans les 30 mois après l'obtention de leur diplôme. Seule leur situation principale au 1er décembre 2020 (30 mois) est présentée.

Diplômés 2018 - Taux de réponse à l'enquête d'insertion professionnelle

	Effectifs	Fréquence
Répondant	7	50,0%
Non répondant	7	50,0%
Total	14	100,0%

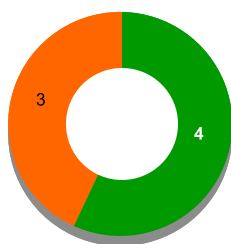
Que deviennent nos diplômés après l'obtention de leur diplôme?

Après l'obtention de leur diplôme,

4 diplômé(s) est(sont) entré(s) directement dans la vie active (VAD) et est(sont) présent(s) sur le marché du travail depuis 30 mois.

3 diplômé(s) a(ont) poursuivi ou repris des études (PRE) dans les 30 mois après l'obtention du diplôme.

0 diplômé(s) a(ont) connu une période d'inactivité (INA), c'est-à-dire est(sont) momentanément sorti(s) du marché du travail dans les 30 mois, sans poursuivre ou reprendre des études.



■ Vie Active Directe
■ Poursuite ou reprise d'études
■ Inactivité

Diplômés entrés directement dans la vie active (VAD) et sur le marché du travail depuis 30 mois Situation principale au 1er décembre 2020

	Effectifs
En emploi	3
En recherche d'emploi	1
Total	4

Diplômés ayant poursuivi ou repris des études (PRE) dans les 30 mois Situation principale au 1er décembre 2020

	Effectifs
En emploi	1
En études	2
Total	3

INSERTION DES DIPLOMES - INFORMATIONS A RETENIR

Résultats non significatifs : Effectif < 3 individus

		Diplômés 2018	
VAD Vie active directe : diplômés sur le marché du travail (en emploi ou en recherche d'emploi) pendant 30 mois	Taux d'insertion ⁽¹⁾ à 18 mois	2/4	50 %
	Taux d'insertion ⁽¹⁾ à 30 mois	3/4	75 %
	Taux d'emploi stable ⁽²⁾ à 30 mois	1/3	33 %
	Taux d'emploi de niveau ⁽³⁾ cadre ou intermédiaire à 30 mois	3/3	100 %
	Taux d'emploi de niveau ⁽³⁾ cadre à 30 mois	3/3	100 %
	Taux d'emploi en Champagne-Ardenne à 30 mois	1/2	50 %
	Salaire médian ⁽⁴⁾ à 30 mois		Non significatif
PRE	Taux d'insertion ⁽¹⁾ à 30 mois	1/1	Non significatif

(1) Taux d'insertion de la population active = nombre de diplômés en emploi / nombre de diplômés actifs (en emploi ou en recherche d'emploi)
 (2) Taux d'emploi stable = nombre de diplômés en emploi stable (CDI, fonctionnaire, indépendants, prof. libérale) / nombre de diplômés en emploi
 (3) Niveau d'emploi attendu : Cadre ou intermédiaire pour un diplômé de Licence professionnelle / Cadre pour un diplômé de Master
 (4) Salaire net mensuel médian en euros (primes, 13^e mois compris) calculé sur les emplois occupés au 1^{er} décembre 2020, à temps plein, en France

**Master - Mention HISTOIRE, HISTOIRE DE L'ART, GEOPOLITIQUE - Spécialité
GEOPOLITIQUE**

Entrée directe dans la vie active (VAD)
Quels emplois 30 mois après l'obtention de ce diplôme?
Situation principale au 1er décembre 2020

VAD-Situation principale (30 mois)


	Effectifs
En emploi	3
En recherche d'emploi	1
Total	4

VAD - Insertion (30 mois)




Taux d'insertion = nombre de diplômés en emploi / nombre de diplômés en emploi ou en recherche d'emploi
Taux de chômage = nombre de diplômés en recherche d'emploi / nombre de diplômés en emploi ou en recherche d'emploi

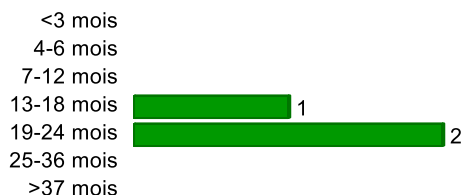
VAD-L'emploi à 30 mois est le premier occupé depuis l'obtention du diplôme



VAD-Temps de travail (30 mois)



VAD-Ancienneté dans l'emploi occupé (30 mois)



VAD-Type d'emploi (30 mois)



VAD-Niveau de l'emploi occupé (30 mois)



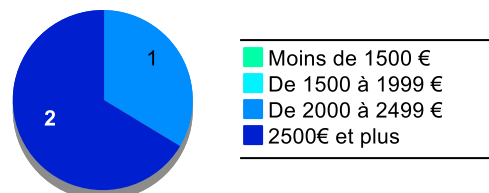
VAD-Salaire médian et moyen (30 mois)

Calculé sur les répondants travaillant en temps plein, en France

Le nombre de salaire n'est pas suffisant pour présenter des données significatives

Salaire médian : salaire tel que la moitié des diplômés gagne moins et l'autre moitié gagne plus

VAD-Répartition du salaire NET MENSUEL en euros (30 mois)



VAD-Type d'employeur (30 mois)



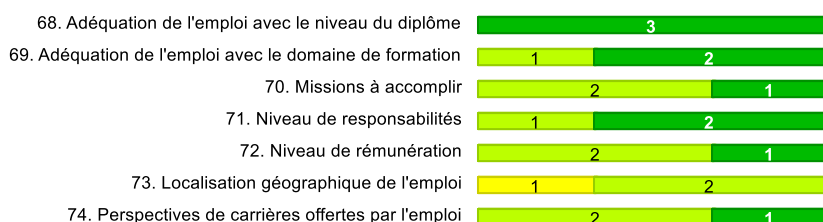
VAD-Lieu de l'emploi occupé (30 mois)



VAD-Secteur d'activité de l'employeur (30 mois)

	Effectifs
Information et communication (y compris informatique)	1
Administration publique (hors enseignement)	1
Santé humaine et action sociale	1
Total	3

VAD-Expression de la satisfaction par rapport aux points suivants :



■ Pas du tout ■ Plutôt non ■ Plutôt oui ■ Tout à fait

**Master - Mention HISTOIRE, HISTOIRE DE L'ART, GEOPOLITIQUE - Spécialité
GEOPOLITIQUE**

Entrée directe dans la vie active (VAD)
Quels emplois 30 mois après l'obtention de ce diplôme?
Situation principale au 1er décembre 2020

VAD-Intitulés des emplois occupés (30 mois)

	Effectifs
Chargé de protection	1
Conseiller au pôle rayonnement DCSD/MEAE	1
Journaliste	1
Total	3

VAD - Quels emplois à 18 mois ?


Situation principale au 1er décembre 2019

VAD-Situation principale (18 mois)

	Effectifs
En emploi	2
En recherche d'emploi	2
Total	4

VAD-Insertion (18 mois)

Taux d'insertion  50,0%

Taux de chômage  50,0%

Taux d'insertion = nombre de diplômés en emploi / nombre de diplômés en emploi ou en recherche d'emploi

Taux de chômage = nombre de diplômés en recherche d'emploi / nombre de diplômés en emploi ou en recherche d'emploi

VAD-Temps de travail (18 mois)

Temps plein  2

Temps partiel

VAD-Niveau de l'emploi occupé (18 mois)

Cadre  2

Intermédiaire

Employé/ouvrier

VAD-Type d'emplois (18 mois)

Emploi stable  1

Emploi instable  1

VAD-Salaire moyen et médian (18 mois)

Le nombre de salaire n'est pas suffisant pour présenter des données significatives

VAD - En recherche d'emploi à 30 mois



En recherche d'emploi au 1er décembre 2020

Diplômés entrés directement dans la vie active et en recherche d'emploi au 1er décembre 2020

Déjà travaillé depuis l'obtention du diplôme?

	Effectifs
Oui	0
Non	1
Tot	1

Difficultés rencontrées par les diplômés entrés directement dans la vie active et en recherche d'emploi au 1er décembre 2020 (30 mois)

Aucune difficulté	
Mobilité géographique difficile	
Formation peu ou mal reconnue	
Manque d'expérience professionnelle	 1
Pas ou peu d'offres d'emploi	 1
Mise en valeur des compétences	
Techniques de recherche (CV, LM, entretien)	
Autre	

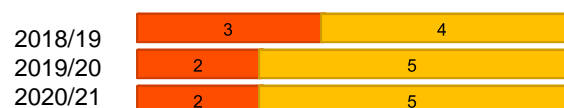
**Master - Mention HISTOIRE, HISTOIRE DE L'ART, GEOPOLITIQUE - Spécialité
GEOPOLITIQUE**

POURSUITE OU REPRISE D'ETUDES (PRE)
Quelles études après l'obtention de ce diplôme?

Etudes ou formations suivies dans les 30 mois après l'obtention du diplôme

La poursuite ou reprise d'études concerne tous les diplômés se déclarant inscrits dans un établissement d'enseignement supérieur pour y suivre des études ou y préparer un concours, sur les 3 années universitaires suivant l'obtention du diplôme (de 2018/19 à 2020/21).

Evolution de la poursuite d'études ou reprise d'études dans les 30 mois après l'obtention du diplôme



■ Oui ■ Non

Type de diplôme en 2018/19

	Effectifs
Master	3
Total	3

Lieu de la poursuite d'études en 2018/19

URCA	3
Autre Grand Est	
Autre région française	
Etranger	

Intitulés des formations suivies en 2018/19

	Effectifs
Master MEEF histoire géographie	1
Master MEEF Histoire-Géographie	1
Master recherche - Normes, cultures et pouvoirs	1
Total	3

Type de diplôme en 2019/20

	Effectifs
Master	2
Total	2

Lieu de poursuite d'études en 2019/20

URCA	2
Autre Grand Est	
Autre région française	
Etranger	

Intitulés des formations suivies en 2019/20

	Effectifs
Master MEEF Histoire-Géographie	1
Master recherche - Normes, cultures et pouvoirs	1
Total	2

Type de diplôme en 2020/21

	Effectifs
Master	1
Préparation de concours	1
Total	2

Lieu de poursuite d'études en 2020/21

URCA	2
Autre Grand Est	
Autre région française	
Etranger	

Intitulés des formations suivies en 2020/21

	Effectifs
CASET	1
Master recherche - Normes, cultures et pouvoirs + Master MEEF Histoire-Géographie	1
Total	2

**Master - Mention HISTOIRE, HISTOIRE DE L'ART, GEOPOLITIQUE - Spécialité
GEOPOLITIQUE**

POURSUITE OU REPRISE D'ETUDES (PRE)
Quels emplois après une poursuite d'études post-diplôme?

Situation principale au 1er décembre 2020

PRE-Situation principale (30 mois)



PRE-Insertion (30 mois)

Fréquence	
Taux d'insertion	100,0%
Taux de chômage	
Total	100,0%

Taux d'insertion = nombre de diplômés en emploi / nombre de diplômés en emploi ou en recherche d'emploi
Taux de chômage = nombre de diplômés en recherche d'emploi / nombre de diplômés en emploi ou en recherche d'emploi

PRE-Type d'emploi (30 mois)



PRE-Niveau de l'emploi occupé (30 mois)



PRE-Intitulés des emplois occupés (30 mois)

	Effectifs
Professeur	1
Total	1

PRE-Type d'employeur (30 mois)

